

DOMINO



DOIMO[®]
Salotti

SCHEDA PRODOTTO

STRUTTURA: Realizzata con legni massiccio di abete; pannello di particelle di legno grezzo, biodegradabile; pannello di fibra di legno dura.

MOLLEGGIO DELLA SEDUTA: Costituito da cinghie elastiche in polipropilene (65%) e gomma (35%), di altezza variabile, fissate con punti metallici

IMBOTTITURA STRUTTURA: La struttura è rivestita in poliuretano espanso con densità differenziate da 25 Kg/mc e rivestito con del vellutino resinato da 100 gr/mq.

IMBOTTITURA BRACCIOLI E CUSCINI: I braccioli sono rivestiti in poliuretano espanso di densità 30 Kg/mc e vellutino resinato da 100 gr/mq. I cuscini di seduta sono rivestiti in poliuretano espanso di densità 30 Kg/mc e vellutino resinato da 100 gr/mq

RIVESTIMENTO: Il modello Domino è completamente sfoderabile e può essere rivestito in tessuto, microfibra o ecopelle. Per le caratteristiche, tipologia e manutenzione del rivestimento, vedere la scheda del tessuto in allegato con il prodotto. Nel modello Domino tutti i fianchi degli elementi sono sempre finiti, inoltre può essere diversificato il rivestimento tra i fianchi e la parte centrale della fodera, "rivestimento coordinato".

CARATTERISTICHE: Il prodotto non rientra nella classificazione ignifuga. Il modello Domino è realizzabile esclusivamente in versione componibile, composto da più elementi a nostra scelta. Sono disponibili due misure di braccioli da 17 cm o da 33 cm. Il bracciolo da 17 è fissato agli elementi mediante staffe posizionate sotto la struttura. Di serie Domino è fornito con piedini antiscivolo nascosti in plastica nera H 3 cm. Grazie a questo tipo di piede gli elementi non necessitano di essere agganciati tra di loro in quanto, una volta posizionati non si spostano, per spostarli è sufficiente sollevarli. E' possibile creare infinite composizioni e modificarle in qualsiasi momento semplicemente accostando fra loro i vari elementi. Optional sono disponibili i cuscini in misto piuma con larghezza 63 e realizzati in due altezze 39 cm e 57 cm, inoltre è disponibile un reggi schienale a rullo.

PIEDI DI SERIE: Piede antiscivolo in plastica nera H 3 cm.

PRODUCT DATA SHEET

STRUCTURE: Made of solid fir wood, biodegradable raw wood particleboards and hard wood fiber panel.

SPRING SEATING: Elastic straps in polypropylene (65%) and rubber (35%), fixed with metal staples in a diagonal pattern.

STRUCTURE PADDING: The structure is covered in polyurethane foam with different density 25kg/m³ and velvet resin of 100 gr/mq.

PADDING ARMREST AND PILLOWS: The armrests are upholstered with polyurethane foam density 30 Kg/m³ and velvet resin of 100 gr/m². The seat cushions are upholstered with polyurethane foam density 30 Kg/m³ and velvet resin of 100 gr/m².

COVERING: The cover of Domino model is completely removable and can be upholstered in fabric, microfiber or eco-leather. Characteristic, maintenance and cleaning are described on the fabric sheet information supplied with the product. All the lateral side of Domino's elements are always finished, is also possible diversify the covering between the lateral side and the central part (seat/back) denominated "coordinated covering".

FEATURES: The product does not fall in fire retardant classification. The Domino model is available exclusively in a modular version, composed of several elements in our choice. Are available two sizes of armrests: 17 cm or 33 cm. The 17 cm armrest is fixed to the elements by means of brackets located underneath the structure. Domino model is furnished standard with non-slip feet hidden in black plastic H 3 cm. Thanks to these types of feet the elements which compose the sofa does not need to be hooked between them, once positioned the elements, they do not move, they can be shifted simply by lifting them up. It can be possible to create infinite compositions and change them at any time simply by combining together the various elements. Options are available cushions of mixed feathers realized width 63 cm in two heights 39 cm and 57 cm. It is also available a roller padded support for the backrest cushion.

STANDARD FEET: The model is furnished non-slip black feet plastic H 3 cm.

MISURE - DIMENSIONS

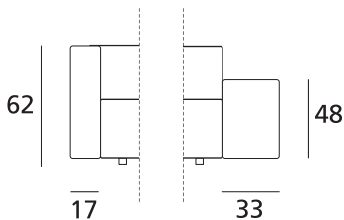
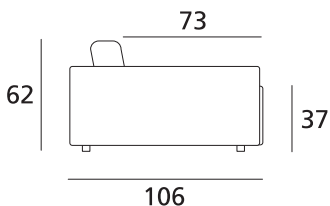
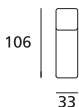


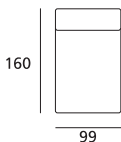
TABELLA MISURE: DIMENSIONS:	CM CM
Altezza totale Total height	62
Profondità totale Total depth	106
Profondità con relax aperto Depth with open recliner	-
Profondità con letto aperto Depth with open bed	-
Altezza seduta Seat height	37
Profondità seduta Seat depth	73
Altezza bracciolo Armrest height	62/48
Larghezza bracciolo Armrest width	17/33
Altezza piede Feet height	3

TABELLA CARATTERISTICHE: FEATURES:	SI YES	NO NO
Modello componibile Modular version	●	
Disponibilità letto Bed version available		●
Disponibilità relax Recliner version available		●
Cuscino schienale in poliuretano Polyurethane backrest cushion	●	
Cuscino schienale in misto piuma Mixed feather backrest cushion		●
Disponibilità poggiatesta Headrest available		●
Bracciolo estraibile Removable armrest	●	
Fianchi a vista finiti Covered open side	●	
Piedi optional Optional feet		●

ELEMENTI - ELEMENTS



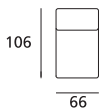
Elemento da 33
Element cm 33



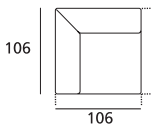
Chaise longue da 99x160
Chaise longue cm 99x160



Pouf da 33x106
Pouf cm 33x106



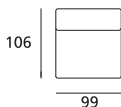
Elemento 1 posto da 66
1 seater element cm 66



Angolo da 106x106
Corner 106x106



Pouf da 33x73
Pouf cm 33x73



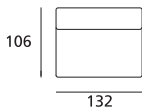
Elemento 1 posto maxi da 99
1 maxi seater element cm 99



Bracciolo da 17 Dx/Sx
Rh or lh armrest cm 17



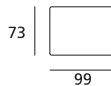
Pouf da 66x73
Pouf cm 66x73



Elemento 2 posti da 132
2 seater element cm 132



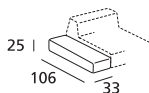
Bracciolo da 33
Armrest cm 33



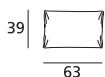
Pouf da 99x73
Pouf cm 99x73



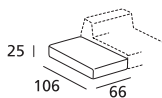
Pouf da 132x73
Pouf cm 132x73



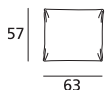
Tavolino da 33x106
Coffee table cm 33x106



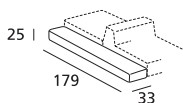
Cuscino schienale basso da 39x63
Low backrest's cushion cm 39x63



Tavolino da 66x106
Coffee table cm 66x106



Cuscino schienale alto da 57x63
High backrest's cushion cm 57x63



Tavolino da 33x179
Coffee table cm 33x179



Supporto per cuscino ø 9x50
Cylindrical headrest ø 9x50