

MARSHALL

SCHEDA PRODOTTO
PRODUCT DETAILS



DOIMO[®]
Salotti

IL SALOTTO PIÙ FAMOSO D'ITALIA.

SCHEDA PRODOTTO DEL MODELLO MARSHALL

STRUTTURA: realizzata con legno massiccio di abete rosso e di pioppo; pannello di particelle di legno grezzo, biodegradabile; pannello di fibra di legno dura. Tutti gli elementi sono dotati di un meccanismo alzaschienale regolabile tramite una copia di cricchetti realizzati in metallo.

SUPPORTO DELLA SEDUTA: costituito da cinghie elastiche in polipropilene.

IMBOTTITURA: la struttura è realizzata in poliuretano di densità 30 Kg/mc ricoperto con del resinato da 150 gr/mq. Il cuscino di seduta è realizzata in poliuretano espanso con densità 30 Kg/mc ricoperto con ovatta da 320 gr/mq. Il cuscino dello schienale è realizzato in poliuretano espanso con densità 21Kg/mc ricoperto con ovatta da 320 gr/mq.

VERSIONE LETTO: il meccanismo letto è realizzato in metallo verniciato e cinghie elastiche presenti nella zona di seduta. Il materasso è in poliuretano espanso densità 25 Kg/mc H 17 cm, lungo 198 cm e largo rispettivamente 120, 140 e 160 cm.

PIEDE DI SERIE: piede in plastica nera H 4 cm.

RIVESTIMENTO: completamente sfoderabile. Rivestibile in tessuto.

ATTENZIONE

Si raccomanda l'utilizzo dei meccanismi letto esclusivamente a persone adulte.

RISPETTA L'AMBIENTE

Per l'eliminazione del manufatto non disperderlo nell'ambiente, ma contattare l'ufficio comunale competente per lo smaltimento dei rifiuti solidi urbani.

IMPORTANTE

Questa scheda prodotto viene consegnata assieme al manufatto. Doimo Salotti declina ogni responsabilità per l'eventuale mancata consegna del presente documento al consumatore finale o per l'omessa lettura di quanto sopra descritto. Doimo Salotti non risponde per l'uso improprio dei suoi prodotti o errato montaggio; i materiali non sono ignifughi e per questo si raccomanda particolare attenzione alle fiamme libere e sigarette vicino ai manufatti. Decliniamo al nostro rivenditore la responsabilità dell'individuazione dell'ambiente e del corretto utilizzo dei nostri prodotti.

MANUTENZIONE

Per la manutenzione, il lavaggio e la tipologia del tessuto consultare ed attenersi scrupolosamente alle indicazioni riportate nella scheda rivestimento allegata al manufatto che è parte integrante della scheda prodotto. Utilizzare equamente i posti di seduta dei divani e poltrone in modo che tutti, possibilmente, abbiano una usura equilibrata. L'adattamento delle imbottiture nei primi mesi di utilizzo del divano potrebbe provocare la comparsa di pieghe nel rivestimento. Spazzolare il tessuto del rivestimento delicatamente, ad intervalli regolari, per rimuovere la polvere. Eventuali macchie devono essere rimosse con rapidità, tamponando delicatamente la superficie con il panno o con una carta assorbente. Successivamente, sarà necessario frizionare la macchia con delicatezza, utilizzando un panno imbevuto di sapone neutro non colorato sciolto in acqua. Passare periodicamente l'aspirapolvere nei punti meno accessibili del divano per garantire e mantenere un'igiene costante. Evitare di porre il divano alla luce del sole, specie se filtrata attraverso i vetri, a lampade alogene e a fonti di calore.

PRODUCT DETAILS MODEL MARSHALL

STRUCTURE: made of solid spruce and poplar wood; particle board raw wood, biodegradable; fibreboard hard wood. All elements are provided with a ratchet-adjustable mechanism made of metal.

SITTING SUPPORT: consists of elastic straps in polypropylene.

PADDING: the structure is made of polyurethane density 30 Kg/mc covered with the resin 150 gr/mq. The seat cushion is made of polyurethane foam with a density of 30 kg/mc covered with wadding 320 gr/mq. The back cushion is made of polyurethane 21Kg/mc covered with wadding 320 gr/mq.

BED VERSION: the bed mechanism is made of painted metal and elastic straps in the sitting area. The mattress is in 25 Kg/mc density polyurethane foam, H 17 cm, length 198 cm and width 120, 140 or 160 cm respectively.

STANDARD FEET: foot in black plastic H 4 cm.

UPHOLSTERY: completely removable. Fabric upholstery.

WARNING: it's recommended to use the bed for adults only.

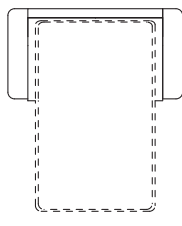
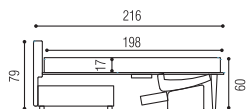
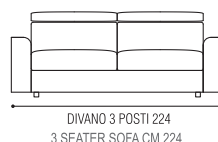
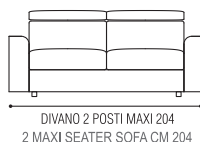
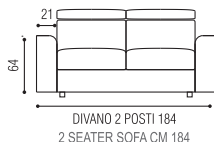
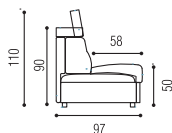
IMPORTANT

This data sheet is delivered along with the product. Doimo Salotti accepts no responsibility for any failure of this document to the final consumer or to the failure of read it. Doimo Salotti is not liable for the misuse of the products or incorrect installation; the materials are not fireproof and therefore caution is recommended to open flames and cigarettes near the product. We transfer the responsibility to our retailer for finding the right environment and the proper use for our products.

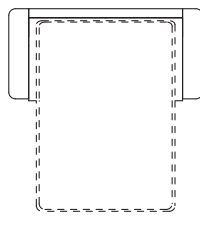
MAINTENANCE

For maintenance, cleaning and type of fabric, consult and follow all instructions in the sheet attached to the product which is an integral part of the product description. Use equally places of sitting sofas and armchairs so that everyone, if possible, have a balanced wear. The adaptation of the padding in the first months of use of the sofa may cause the appearance of folds in the lining. Gently brush the lining fabric, at regular intervals to remove dust. Any stains should be removed quickly, gently pat the surface with a cloth or paper towel. Next, you will need to rub the stain gently with a cloth soaked in colorless, mild soap dissolved in water. Switch periodically vacuuming in less accessible areas of the sofa to ensure and maintain constant hygiene. Avoid placing the sofa to sunlight, especially if filtered through the glass, to halogen and heat sources.

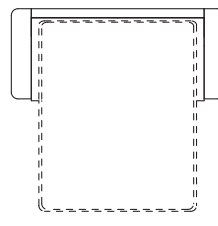
MISURE MODELLO MARSHALL - AVAILABLE DIMENSIONS MARSHALL



MATERASSO 120X198
MATTRESS CM 120x198



MATERASSO 140X198
MATTRESS CM 140x198



MATERASSO 160X198
MATTRESS CM 160x198

APERTURA DEL DIVANO LETTO



Posizionarsi al centro del divano, tirare in avanti i cuscini dello schienale utilizzando il pratico laccetto presente in mezzo ai cuscini e far roteare lo schienale in avanti. Procedere con l'apertura totale del meccanismo, senza esercitare pressione sui cuscini dello schienale.

CHIUSURA DEL DIVANO LETTO

Sollevarre e spingere fino a portare il sistema meccanico in posizione di piega. La chiusura viene completata sollevando e spingendo i cuscini dello schienale fino ad assumere la posizione di completa chiusura.

ATTENZIONE

Non chiudere la rete con dentro coperte o plaid ingombranti, perché potrebbero provocare la rottura del meccanismo.



OPENING OF THE SOFA BED

Stand in the middle the sofa, pull forward the back cushions using the handy strap in the middle of the cushions and swing the backrest forward. Proceed with the full opening of the mechanism, without practice pressure on the back cushions.

CLOSING THE SOFA BED

Lift and push until the mechanical system is in fold position. The closure is completed by lifting and pushing the back cushions up to assume the fully closed position.

WARNING

Do not close the sofa with blankets or bulky plaid, because they could break the mechanism.